

Le Transporter



Véhicules
Utilitaires



Unique et inimitable.

Le Transporter.

En 1947, lorsque fut lancé le projet d'un véhicule de livraison compact, Volkswagen Véhicules Utilitaires mit sur le marché son fameux « Combi » afin de répondre aux besoins des professionnels. Ce véhicule précurseur a ensuite gagné en polyvalence à chaque nouvelle génération, grâce entre autres à ses avancées technologiques, mais aussi et surtout parce que le Transporter a, depuis 70 ans, su répondre aux attentes des professionnels dans les secteurs d'activité les plus divers.

Le Transporter déborde d'innovations répondant à toutes les exigences pratiques du quotidien.

Un design moderne.

La ligne dynamique du Transporter affirme sa personnalité.

Qualité de fabrication supérieure.

Utilisation de matériaux premium et d'une finition haut de gamme.

Le plus grand espace de chargement de sa catégorie.

Volume de chargement jusqu'à 9,3 m³.

Systèmes multimédia innovants.

Modernes et intuitifs.

70 Years



Tableau de bord haut de gamme.

Nouvel espace intérieur très design et très confortable, offrant de nombreux compartiments de rangement.

DSG¹⁾, 2) et 4MOTION.

Des technologies pour toujours plus d'efficacité et de confort.

Systèmes d'aide à la conduite.

De l'ACC²⁾ au système de freinage automatique post-collision, en passant par le détecteur de fatigue, le « Front Assist »²⁾ et le « Light Assist »²⁾.

La Technologie BlueMotion, une réelle efficacité.

De série pour toutes les motorisations.

L'offre la plus complète de sa catégorie.

3 hauteurs de toit, 2 empattements, 4 niveaux de PTAC, 2 types de transmissions, 2 types de boîtes et une multitude de configurations de sièges possibles.




Un style unique
répondant à toutes les exigences.

Le design moderne.

Attirer tous les regards tout en restant parfaitement reconnaissable : tel est le pari que relève aujourd'hui avec brio le Transporter. Sa silhouette distinctive, caractérisée par des lignes nettes et dynamiques, saura séduire les professionnels de tous les secteurs.

Le design extérieur du Transporter est rehaussé par les projecteurs LED (ill. 01), disponibles en option, et par les feux arrière à LED (ill. 02) affichant une signature lumineuse originale sur les véhicules dotés d'un hayon arrière. La technologie LED novatrice garantit une forte intensité lumineuse, une longue durée de vie et un éclairage proche de la lumière du jour, tout en consommant très peu d'énergie. Les jantes alliage, disponibles en option, telles que les jantes 17" « Devonport » (ill. 03), renforcent également le caractère et l'image robuste du Transporter.



Des solutions variées pour un maximum de possibilités.

10 versions de portes arrière.

01



Angle d'ouverture maxi de 250° *

02



Quelle que soit votre mission, le Transporter saura vous fournir la porte arrière idéale. Grâce aux 10 versions disponibles, vous bénéficiez d'un accès personnalisé à l'intérieur de votre véhicule. En plus, le Transporter avec toit haut vous offre une hauteur de chargement sans pareil.

Sur le Transporter Van, les portes battantes tôlées (ill. 01) sont proposées de série avec, en option, un angle d'ouverture de 250°. Disponibles en option toujours, les portes battantes vitrées (ill. 02) ainsi que le hayon, tôle (ill. 03) ou vitré (ill. 04).

Sur le Transporter Combi, le hayon vitré ou tôle est installé de série. Grâce à sa hauteur d'ouverture généreuse, il facilite les opérations de chargement/déchargement et peut vous abriter en cas de pluie. Le hayon peut être remplacé, en option, par des portes battantes.

04

1 473 mm
de largeur d'ouverture à l'arrière.

En cas de pluie,
le hayon fait office d'abri une fois ouvert.

Portes ouvrant à 250°, pour faciliter le chargement à quai.

03



Un équipement sur mesure.

Un espace intérieur confortable.

Un poste de conduite dédié au confort de ses occupants.

Multiples rangements pratiques et intelligents.



Les atouts du Transporter 6e génération se ressentent dès la montée à bord : tous les éléments sont agencés de manière astucieuse, faciles d'accès et présentent des finitions de haute qualité. Grâce aux possibilités de réglages personnalisés, le conducteur bénéficie d'une position d'assise parfaitement adaptée. Pourvu d'accoudoirs, le siège conducteur réglable en hauteur peut également être équipé, en option, d'un soutien lombaire réglable électriquement. Le soutien lombaire réglable manuellement est, quant à lui, de série.

L'affichage multifonction Plus (ill. 01), disponible en option, permet au conducteur de visualiser d'un simple coup d'œil toutes les informations importantes, ainsi que les valeurs telles que l'autonomie, le temps de conduite, la vitesse et la consommation moyenne.



Jusqu'à **2,5 t**
de charge remorquée.

Jusqu'à **1,4 t**
de charge utile.

Hauteur de chargement
maximale de **1 940 mm.**

Espace suffisant pour
3 europalettes.*

Volume de chargement
optimal de **9,3 m³.***

Longueur de chargement
maximale de **2 975 mm.***

Des solutions bien pensées pour la
sécurisation du chargement.



Le Transporter Van.

**Des possibilités illimitées
pour toutes les missions de transport.**

L'espace de chargement du Transporter Van est plus que jamais synonyme de fonctionnalité et de flexibilité. Les deux empattements et les trois versions de toit disponibles offrent un volume de chargement de 5,8 à 9,3 m³, pour une charge utile allant jusqu'à 1,4 t.






Grâce à la cloison de séparation haute, le chargement est sécurisé de manière optimale. Les différents revêtements de sol résistants sont en outre antidérapants. Sont disponibles, au choix : un plancher robuste et antidérapant en bois dur, un revêtement en caoutchouc lavable associé à une protection du seuil de chargement et un éclairage du marchepied.

01 Rails d'arrimage. Des rails métalliques, disponibles en option, peuvent être intégrés au niveau des parois latérales et de la cloison de séparation, offrant ainsi une possibilité de fixation supplémentaire pour des sangles.

02 - 03 Cloisons de séparation. Le Transporter peut être équipé de différentes cloisons de séparation, disponibles en option selon les besoins : vitrée ou non, avec vitre fixe ou coulissante.

**2 empattements + 3 hauteurs de toit
+ 2 configurations de sièges =**

10 combinaisons possibles.

Empattement court	Volume de chargement
	5,8 m³ Toit bas
	6,7 m³ Toit moyen
Empattement long	Volume de chargement
	6,7 m³ Toit bas
	7,8 m³ Toit moyen
	9,3 m³ Toit haut

Dimensions du véhicule en mm :

2 477

Toit haut

2 170¹⁾

Toit moyen

1 990

Toit bas

5 304

Empattement long

4 904

Empattement court



**Le plus important
choix de versions
de sa catégorie.**

**Hauteur de chargement
maximale de 1 940 mm.**

Le Transporter Van sait parfaitement s'adapter à sa mission. Ses deux empattements et ses trois hauteurs de toit permettent d'obtenir un espace de chargement allant de 5,8 à 9,3 m³. Sa charge utile peut atteindre près de 1,4 t, tandis qu'une deuxième porte coulissante peut faciliter les opérations de chargement. Le poste de conduite peut également être personnalisé selon vos besoins : différentes configurations de sièges vous sont proposées, avec deux sièges individuels ou une banquette deux places côté passagers avant.

Vous trouverez en pages 26/27 une liste des équipements de série.

Configurations des sièges pour les empattements court et long.

2 places assises

3 places assises

Longueur de
l'espace de
chargement²⁾
en mm pourEmpattement
court

2 572

2 572

Empattement
long

2 975

2 975



1 ou 2 portes coulissantes.

Exclusivité : fonction « **Easy-Entry** » de chaque côté des 2 portes coulissantes.

13 packs Sièges différents.

Aménagement intérieur le plus modulable de sa catégorie.

Tous les dossiers sont **rabattables**.

Système **unique** d'ancrage des sièges.

Selleries **résistantes**.



01



02

Le Transporter Combi.

Transportez jusqu'à 9 personnes – sans oublier votre matériel.

Le Transporter Combi peut tout transporter où vous le souhaitez : il peut en effet accueillir jusqu'à 9 personnes tout en offrant un espace de chargement généreux et de multiples fonctionnalités pratiques au quotidien. Ses selleries robustes sont conçues pour répondre aux nombreuses sollicitations d'utilisation. Le revêtement de sol en caoutchouc de l'espace passagers est lavable et constitué d'isolant phonique. Les nouveaux sièges « Easy-Entry » se rabattent en une fraction de seconde pour faciliter l'accès à la 3^e rangée de sièges.






L'espace passagers modulable s'adapte à toutes les situations du quotidien, grâce aux dossiers de sièges rabattables vers l'avant, aux banquettes repliables et à la possibilité de retirer les sièges et/ou les banquettes individuellement. Vous pouvez ainsi optimiser l'espace intérieur.

01 Fonction « Easy-Entry » côté porte coulissante. Les nouveaux sièges « Easy-Entry » se rabattent vers l'avant en une fraction de seconde pour faciliter l'accès des passagers à la 3^e rangée de sièges. Les véhicules équipés de deux portes coulissantes disposent de la fonction « Easy-Entry » de chaque côté.

02 Dossiers rabattables. Les dossiers de sièges sont rabattables vers l'avant, y compris les sièges avec fonction « Easy-Entry ».

**13 packs Sièges + 2 empattements
+ 3 variantes de toit =**

**75 combinaisons
possibles.**

Empattement court	Volume de chargement ¹⁾
	5,8 m³ Toit bas
	6,7 m³ Toit moyen
Empattement long	Volume de chargement ¹⁾
	6,7 m³ Toit bas
	7,8 m³ Toit moyen
	9,3 m³ Toit haut

Dimensions du véhicule en mm :

2 477

Toit haut

2 170²⁾

Toit moyen

1 990

Toit bas

5 304

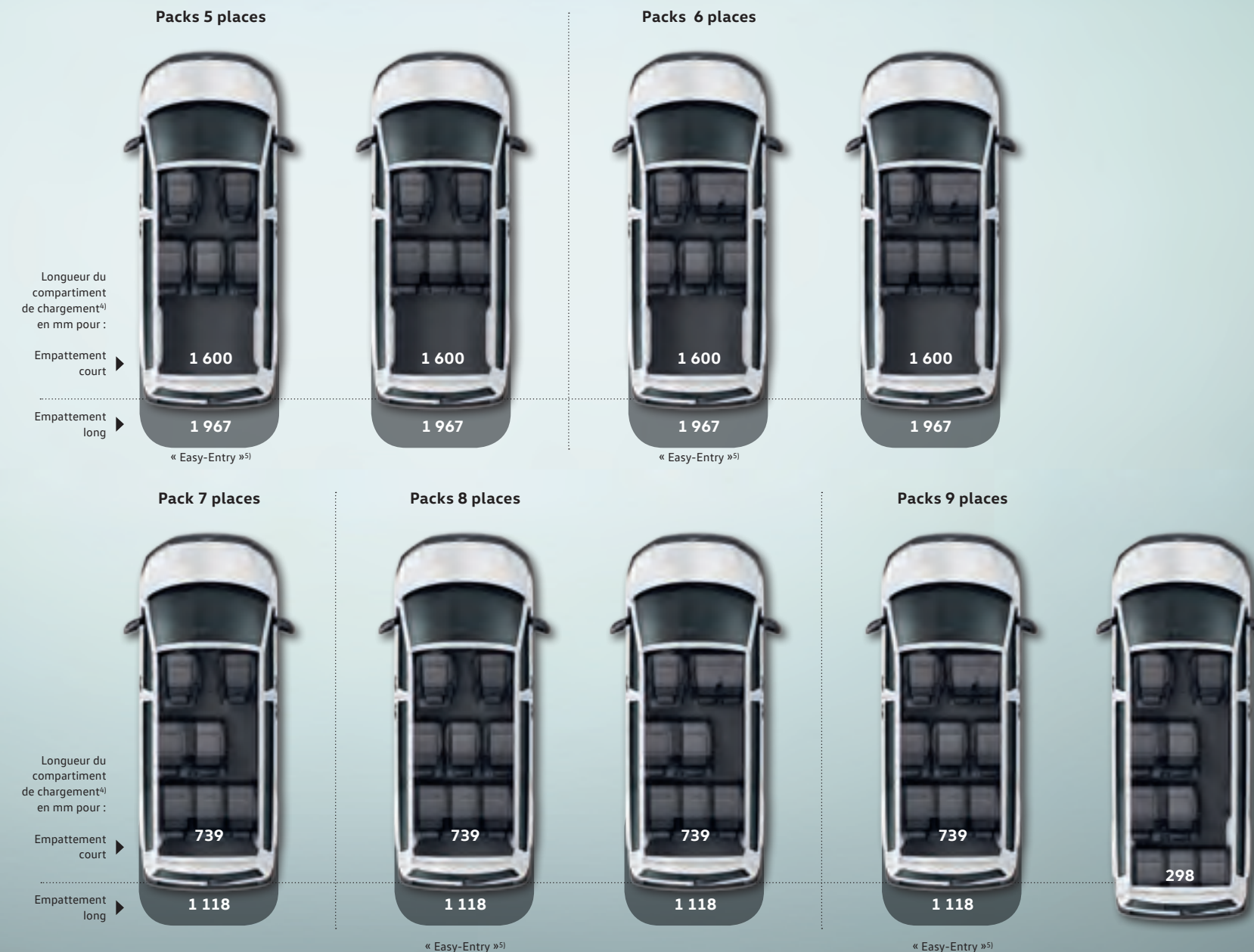
Empattement long

4 904

Empattement court



Packs Sièges pour les empattements court et long.³⁾





1) Le volume de chargement concerne le Transporter Combi sans les banquettes arrière. 2) Avec empattement long. Avec empattement court la hauteur de toit est de 2 177 mm. 3) Les illustrations ne présentent pas la liste exhaustive des configurations disponibles. 4) Longueur du compartiment de chargement mesurée au niveau du plancher du véhicule. Veuillez noter que ces indications correspondent à des valeurs approximatives et que les cotes sont susceptibles de varier du fait des tolérances au montage. 5) Côté porte coulissante ; de chaque côté des 2 portes coulissantes.

Jusqu'à 6 places assises et 4,4 m³ de volume de chargement : 2 fonctions simultanées.

Le Transporter ProCab.

A la fois Van et Combi : le nouveau Transporter ProCab est aussi polyvalent qu'un fourgon, avec un espace de chargement pouvant atteindre 4,4 m³. Parfait pour le matériel, il l'est aussi pour transporter toute une équipe sur son lieu de travail, grâce à son espace passagers lumineux, séparé de l'espace de chargement. Selon les besoins, 2 empattements, 5 ou 6 places assises et 3 finitions vous sont proposés.

Vous trouverez en pages 26/27 une liste des équipements de série.

Empattement court	Volume de chargement
	3,5 m³ Toit bas
Empattement long	Volume de chargement
	4,4 m³ Toit bas

Dimensions du véhicule en mm :

1 990

Toit bas



01



Finitions.

01 La finition Base. La banquette 3 places dispose d'un vide-poche au niveau de la porte coulissante (ou des 2 portes coulissantes). Un revêtement en caoutchouc est proposé pour l'espace passagers.

01 La finition Business Line. Vous bénéficiez du ParkPilot arrière, qui vous assiste pendant vos manœuvres de stationnement, de l'allumage automatique des feux et des essuie-glaces, d'un équipement multi-média de pointe (radio ainsi qu'un écran tactile et Bluetooth intégré) et de la climatisation « Climatic » semi-automatique, qui assure une température agréable sur la route.

La finition Confort. A l'intérieur, l'espace passagers comprend de nombreux rangements, des accoudoirs, un sol moquette, des habillages spécifiques et le pack Cabine Confort. A l'extérieur, les pare-chocs peints affirment le design raffiné du véhicule. Côté sécurité, le Transporter ProCab dispose de projecteurs antibrouillard avec éclairage statique d'intersection.

Configurations de sièges.

5 places assises

6 places assises



Longueur de l'espace de chargement³⁾ en mm pour :

Empattement court ▶

Empattement long ▶

Le Transporter Plateau.

A simple ou double cabine,
votre partenaire de travail idéal.

Le Transporter Plateau vous permet de voir plus grand : plus d'appareils lourds, plus de matériel, plus de chargement, plus de personnes. Grâce à son concept modulable, il s'adapte parfaitement à vos exigences en termes de surface de chargement, d'équipement et de places assises. Son châssis est par ailleurs disponible avec des suspensions et des amortisseurs spécifiques pour les missions sur terrains difficiles.

Les équipements du Transporter Plateau doivent être en mesure de répondre aux exigences élevées des différents secteurs d'activité. C'est notamment le cas de ses selleries résistantes, de son vide-poche situé en bas de la banquette 2 places côté passagers avant, et des dispositifs de sécurité robustes et pratiques au niveau des ridelles en aluminium.

01 Cœllets d'arrimage. Des cœllets d'arrimage situés sur le plancher permettent de sécuriser le chargement et sont encastrables lorsqu'ils ne sont pas utilisés pour conserver une surface plane.

02 Revêtement des ridelles. Il offre une protection supplémentaire si, par exemple, une palette lourdement chargée glisse et vient heurter les ridelles. (Équipement non disponible pour la version plateau surbaissé.)



01



02

Jusqu'à **4** portes.

Charge utile jusqu'à
1 200 kg.

Qualité
100 % robuste.

Egalement en version
plateau surbaissé
à simple cabine.

2 à 6 personnes
plus le matériel.







Des solutions bien pensées pour la
sécurisation du chargement.

Cœllets d'arrimage
ultra-résistants.

Plateau en aluminium léger et résistant pour
toujours plus de charge.

4 surfaces de chargement, 2 cabines,
2 empattements, 4 configurations de sièges :

La solution optimale.

Empattement court	Surface de chargement
	4,9 m² Simple cabine
Empattement long	Surface de chargement
	5,7 m² Simple cabine
	5,2 m² Plateau surbaissé
	4,2 m² Double cabine

Dimensions du véhicule en mm :

1 948¹⁾

Hauteur de toit

Le Transporter Plateau propose une solution adaptée à chaque exigence. La banquette 2 places, côté passagers avant, peut être remplacée par un siège individuel pouvant bénéficier des mêmes options que celui du conducteur : réglable en hauteur avec des accoudoirs et un soutien lombaire ajustable.

Vous trouverez en pages 26/27 une liste des équipements de série.



Jusqu'à **5,7 m²**
de surface de chargement.

Le **plus large**
choix de plateaux
du segment.

Configurations des sièges
pour les empattements court et long.

2 places assises 3 places assises



5 places assises 6 places assises



1) Avec simple cabine. Avec double cabine la hauteur de toit est de 1 990 mm. 2) Longueur de chargement mesurée au niveau du plancher du véhicule dans l'espace passagers/de chargement. Veuillez noter que ces indications correspondent à des valeurs approximatives et que les cotes sont susceptibles de varier du fait des tolérances au montage.

Le Transporter Châssis-cabine.

A simple ou double cabine, la base idéale pour réaliser tous vos projets de carrosserie.

Le Transporter est le seul de sa catégorie à proposer un châssis-cabine dont la charge utile peut atteindre 1653 kg pour réaliser les installations carrossier les plus diverses. Les points de fixation standardisés permettent de monter ces dernières de façon aisée et sécurisée sur le cadre solide en profilés oméga. Les connexions spécifiques peuvent être intégrées sur la console (en option) du tableau de bord, dotée d'un emplacement au format 1-DIN.

Vous trouverez en pages 26/27 une liste des équipements de série.

Empattement court	PTAC	Jusqu'à 3,2 t Simple cabine
Empattement long	PTAC	Jusqu'à 3,2 t Simple cabine
		Jusqu'à 3,2 t Double cabine

Dimensions du véhicule en mm :



Une adresse unique, de nombreuses possibilités.

Le portail des carrossiers Volkswagen Véhicules Utilitaires.

Pour trouver rapidement des solutions professionnelles d'installations carrossier et de transformations, rendez-vous simplement sur le portail Volkswagen Véhicules Utilitaires dédié aux installations carrossier et aux transformations. Tous les véhicules présentés sur le portail ont obtenu le certificat de conformité de Volkswagen Véhicules Utilitaires et proviennent de Partenaires Agréés. Profitez des nombreuses années d'expérience de nos partenaires « Premium » et « Certifiés ».

Pour une description détaillée de toutes les installations carrossier et transformations disponibles, rendez-vous sur : www.volkswagen-utilitaires.fr/fr/vw/espace-carrosserie.html

Un véhicule porteur très robuste.

Le seul châssis polyvalent.

Jusqu'à 1 653 kg de charge utile.

Présentation des équipements de série et versions de modèles.



De série sur toutes les versions du Transporter :

Extérieur

- Projecteurs halogènes H4 et feux de jour
- Pare-chocs, coques de rétroviseurs et poignées de porte en noir
- Rétroviseur extérieur asphérique à gauche, convexe à droite
- Grille de radiateur noire, avec baguette chromée
- Jantes acier 16" et 17"¹⁾ et châssis 16" et 17" avec disques de freins 16" et 17"

Intérieur

- Tableau de bord avec boîte à gants verrouillable
- Système de rangement intelligent
- Compartiments de rangement dans les portes de la cabine pouvant loger une bouteille chacun
- Version sans cendrier avec prise 12V et porte-gobelets
- Revêtement de sol en caoutchouc dans la cabine
- Sellerie en tissu « Austin » en Noir Titane
- Siège conducteur Confort (réglable en hauteur, avec soutien lombaire et accoudoirs)
- Banquette passagers deux places
- Radio « Composition Audio » avec Bluetooth intégré

Sécurité

- Airbag conducteur et passager avant, désactivation de l'airbag du passager avant
- Correcteur électronique de trajectoire ESP avec aide au freinage d'urgence AFU, ABS, ASR, EDS, MSR et aide au démarrage en côte
- Système de freinage automatique post-collision
- Direction assistée avec colonne de direction de sécurité
- Anti-démarrage électronique
- Signal de non-bouclage de ceinture de sécurité côté conducteur
- Volant réglable en hauteur et en profondeur
- Détecteur de fatigue
- Régulateur de vitesse
- Roue de secours de taille normale
- Cloison de séparation haute

Fonction

- Technologie BlueMotion

Equipements de série supplémentaires du Transporter Van :

Extérieur

- Portes arrière battantes tôlées
- Porte coulissante côté droit

Intérieur

- Habillage latéral à mi-hauteur dans l'espace de chargement
- Protection plastique du seuil de chargement

Sécurité

- Œillets d'arrimage pour sécuriser le chargement

En version Business Line :

- Climatisation cabine « Climatic »
- Radio « Composition Colour »
- Pack Visibilité, allumage automatique des feux et des essuie-glaces
- ParkPilot, aide au stationnement arrière

En version Business Line Plus :

- Volant cuir multifonction
- Calandre avec 3 barres chromées
- Système de navigation « Discover media » avec fonction Bluetooth
- Projecteurs halogène H7
- Pare-chocs, boîtiers de rétroviseurs et poignées de portes dans la teinte du véhicule²⁾
- Projecteurs antibrouillard avec éclairage statique d'intersection
- Boîte à gants fermée, verrouillable et climatisée
- Affichage multifonction Plus avec détection de fatigue
- ParkPilot avant/arrière

Versions de modèles

- 2 empattements
- 3 hauteurs de toit
- Volume de l'espace de chargement 5,8 m³ – 9,3 m³

Equipements de série supplémentaires du Transporter Combi :

Extérieur

- Vitres latérales dans l'espace passagers
- Porte coulissante côté droit
- Hayon vitré

Intérieur

- Seuils de portes en plastique

Sécurité

- Rétroviseur intérieur anti-éblouissement
- Œillets d'arrimage pour sécuriser le chargement
- Sécurité enfant sur la porte coulissante

En version Business Line :

- Climatisation cabine « Climatic »
- Radio « Composition Colour »
- Pack Visibilité, allumage automatique des feux et des essuie-glaces
- ParkPilot, aide au stationnement arrière

Versions de modèles

- 2 empattements
- 3 hauteurs de toit
- Nombreux packs Sièges disponibles
- Volume de l'espace de chargement³⁾ 5,8 m³ – 9,3 m³

Equipements de série supplémentaires du Transporter ProCab :

Extérieur

- Vitres latérales dans l'espace passagers
- Porte coulissante côté droit

Intérieur

- Banquette 3 places pour la 2^e rangée
- Vide-poches dans l'espace passagers
- Revêtement caoutchouc lavable sur Base et Business Line, moquette sur Confort

Sécurité

- Cloison de séparation haute avec vitrage en plastique de sécurité derrière la 2^e rangée de sièges
- Œillets d'arrimage pour la sécurisation du chargement

En version Business Line :

- Climatisation cabine « Climatic »
- Radio « Composition Colour »
- Pack Visibilité, allumage automatique des feux et des essuie-glaces
- ParkPilot, aide au stationnement arrière

En version Confort :

- Pare-chocs peints
- Cabine approfondie Confort (accoudoirs, porte bouteille, vide-poche dans les montants latéraux)
- Rangement en partie basse de la banquette arrière
- Volant cuir multifonction
- Projecteurs antibrouillard avec éclairage statique d'intersection
- 2 clés pliantes radiocommandées et 1 clé rigide

Versions de modèles

- 2 empattements
- 2 configurations de sièges
- Volume de chargement³⁾ compris entre 3,5 m³ et 4,4 m³

Equipements de série supplémentaires du Transporter Plateau :

Extérieur

- Vitre arrière
- Vitres latérales dans l'espace passagers pour la double cabine
- Rétroviseurs extérieurs sur potence

Intérieur

- Banquette 3 places pour la 2^e rangée de la double cabine

Sécurité

- Rétroviseur intérieur anti-éblouissement
- Œillets d'arrimage pour la sécurisation du chargement

En version Business Line :

- Climatisation cabine « Climatic »
- Radio « Composition Colour »
- Pack Visibilité, allumage automatique des feux et des essuie-glaces

Versions de modèles

- 2 empattements
- 4 surfaces de chargement
- 2 types de plateau (normal ou surbaissé)
- Simple cabine et double cabine
- Surface de chargement 4,9 m² – 5,7 m²

Equipements de série supplémentaires du Transporter Châssis :

Extérieur

- Vitre arrière
- Vitres latérales dans l'espace passagers pour la double cabine
- Rétroviseurs extérieurs sur potence

Intérieur

- Banquette 3 places pour la 2^e rangée de la double cabine

Sécurité

- Rétroviseur intérieur anti-éblouissement

En version Business Line :


- Climatisation cabine « Climatic »
- Radio « Composition Colour »
- Pack Visibilité, allumage automatique des feux et des essuie-glaces

Versions de modèles

- 2 empattements
- Simple cabine et double cabine
- Poids total autorisé 3,0 t – 3,2 t

Avec système Start-Stop de série.

Boîte DSG encore plus efficace.



TDI

Les moteurs diesel.

2.0 TDI 102 ch¹⁾

Consommation moyenne : à partir de 6,0 l/100 km
Emissions de CO₂ : à partir de 156 g/km

2.0 TDI 114 ch²⁾

Consommation moyenne : à partir de 6,1 l/100 km
Emissions de CO₂ : à partir de 159 g/km

2.0 TDI 150 ch³⁾

Consommation moyenne : à partir de 5,8 l/100 km
Emissions de CO₂ : à partir de 153 g/km

2.0 TDI 204 ch⁴⁾

Consommation moyenne : à partir de 6,1 l/100 km
Emissions de CO₂ : à partir de 160 g/km

En combinaison avec le pack Technologie Blue-Motion Efficacité⁵⁾ en option, qui comprend entre autres un châssis surbaissé, le Transporter avec motorisation Euro-6-TDI atteint des valeurs de consommation particulièrement basses.

TSI

Les moteurs essence.

2.0 TSI 150 ch⁶⁾

Consommation moyenne : à partir de 9,1 l/100 km
Emissions de CO₂ : à partir de 208 g/km

2.0 TSI 204 ch⁷⁾

Consommation moyenne : à partir de 8,9 l/100 km
Emissions de CO₂ : à partir de 203 g/km

BLUEMOTION TECHNOLOGY

Une technologie avancée de motorisation.

Des valeurs de consommation parmi les plus basses.

Les moteurs vous offrent, pour chaque modèle, **une consommation de carburant particulièrement basse** – et ce, sans sacrifier le plaisir de la conduite. Ainsi, une consommation moyenne à partir de 5,8 l/100 km avec des émissions de CO₂ moyennes de 153 g/km est possible pour le moteur TDI 150 ch³⁾. Le moteur 2.0 TDI avec ses 204 ch⁴⁾ est particulièrement efficace tout en restant très sobre. Pour ceux qui préfèrent l'essence, ils peuvent choisir entre le 2.0 TSI 150 ch⁶⁾ et le 2.0 TSI 204 ch⁷⁾. Ces deux moteurs sont équipés de l'injection directe et suralimentés par turbocompresseur.

Boîte de vitesses à double embrayage DSG (non représentée).⁸⁾ La boîte de vitesses 7 rapports à double embrayage DSG, proposée en option, permet de changer de rapport automatiquement sans interrompre l'effort de traction, garantissant ainsi un confort de conduite de haut niveau. Elle dispose d'un mode NORMAL et d'un mode SPORT.

Régulation adaptative du châssis DCC (non représentée).⁹⁾ Pour améliorer encore les qualités routières de votre Transporter Combi, le régulateur adaptatif du châssis, disponible en option, vous permet d'opter pour le mode NORMAL, CONFORT ou SPORT, par simple pression sur un bouton.

La Technologie BlueMotion. Le Transporter est une référence en matière d'innovation responsable. Les moteurs de dernière génération avec norme antipollution Euro 6 bénéficient toutes de série de la Technologie BlueMotion qui comprend le système Start-Stop, la récupération de l'énergie au freinage et les pneus à faible résistance au roulement.

1) Transporter moteur 2.0 TDI 102 ch. Consommation moyenne de carburant pour diesel (en l/100 km) : cycle urbain de 7,8 à 7,3, cycle extra-urbain de 6,0 à 5,2, cycle mixte de 6,6 à 6,0. Emissions de CO₂ (en g/km) : mixte de 173 à 156. 2) Transporter moteur 2.0 TDI 114 ch. Consommation moyenne de carburant pour diesel (en l/100 km) : cycle urbain de 7,4 à 7,2, cycle extra-urbain de 6,3 à 5,5, cycle mixte de 6,7 à 6,1. Emissions de CO₂ (en g/km) : mixte de 176 à 159. 3) Transporter moteur 2.0 TDI 150 ch. Consommation moyenne de carburant pour diesel (en l/100 km) : cycle urbain de 8,1 à 6,6, cycle extra-urbain de 6,7 à 5,4, cycle mixte de 7,2 à 5,8. Emissions de CO₂ (en g/km) : mixte de 188 à 153. 4) Transporter moteur 2.0 TDI 204 ch. Consommation moyenne de carburant pour diesel (en l/100 km) : cycle urbain de 8,6 à 7,1, cycle extra-urbain de 6,8 à 5,6, cycle mixte de 7,3 à 6,1. Emissions de

CO₂ (en g/km) : mixte de 192 à 160. 5) Disponible uniquement pour le Transporter Van et Combi, équipés de moteurs Euro-6-TDI, toit bas, empattement court, traction et jantes alliage 16" et 17". 6) Transporter moteur 2.0 TSI 150 ch. Consommation moyenne de carburant pour essence (en l/100 km) : cycle urbain de 12,3 à 12,2, cycle extra-urbain de 8,2 à 7,4, cycle mixte de 9,7 à 9,1. Emissions de CO₂ (en g/km) : mixte de 222 à 208. 7) Transporter moteur 2.0 TSI 204 ch. Consommation moyenne de carburant pour essence (en l/100 km) : cycle urbain de 12,1 à 11,4, cycle extra-urbain de 7,9 à 7,4, cycle mixte de 9,4 à 8,9. Emissions de CO₂ (en g/km) : mixte de 216 à 203. 8) Non disponible avec les moteurs de 102 ch et de 114 ch. 9) Disponible uniquement en association avec l'affichage multifonction Plus. Non disponible sur le Transporter avec PTAC de 3,2 t.

Avec boîte DSG¹⁾ et blocage mécanique du différentiel : le plus performant en tout terrain de sa catégorie.

La transmission intégrale 4MOTION.

En option, le Transporter bénéficie de diverses innovations qui optimisent sa motricité, sa maniabilité et son bon comportement routier, y compris en conditions difficiles.

Transmission intégrale 4MOTION (non représentée). La transmission intégrale 4MOTION disponible en option est aujourd'hui dotée d'un embrayage de dernière génération de transmission. Ses avantages : un poids réduit, une tenue de route et un rendement encore améliorés.

01 Transmission intégrale 4MOTION avec boîte de vitesses à double embrayage DSG.¹⁾ Le Transporter est le seul véhicule de son segment à bénéficier en option de la transmission intégrale 4MOTION et de la boîte de vitesses 7 rapports à double embrayage DSG.

L'ABS tout-terrain (non représenté). Quand cette fonction est activée, les roues se bloquent de façon contrôlée lors du freinage. Le revêtement meuble de la chaussée sera alors poussé pour former, devant les roues, des cônes de freinage. Cette technologie permet de réduire de façon notable la distance de freinage.

Blocage de différentiel mécanique (non représenté). Un blocage de différentiel mécanique est proposé en option pour l'essieu arrière en combinaison avec la transmission intégrale 4MOTION. Ce dispositif facilite les démarrages en conditions difficiles et en tout-terrain.

Protection anti-encastrement (non représentée).²⁾ Cet équipement en aluminium, disponible en option, permet de protéger le moteur et la boîte de vitesses contre les dommages.

02 Pack Protection.²⁾ Ce pack, disponible en option, garantit une protection maximale dans les situations extrêmes. Il comprend une protection anti-encastrement pour le moteur et la boîte de vitesses, ainsi que pour le différentiel arrière, le pot d'échappement et le réservoir.

Le seul de son segment à proposer la transmission intégrale et la boîte à double embrayage DSG.¹⁾

En exclusivité sur son segment : blocage de différentiel mécanique.

01



02



Une conception intelligente.

Systèmes innovants d'aide à la conduite.



Détecteur de fatigue.¹⁾ Si le système détecte des signes de fatigue, un signal visuel et sonore encourage le conducteur à faire une pause.
| VA | CO | PC | PL | CH |



ParkPilot.³⁾ Le système vous prévient au moyen de signaux sonores des éventuels obstacles à l'avant et à l'arrière lors des manœuvres de stationnement. Il indique à l'écran²⁾ la distance avec les éventuels obstacles.
| VA | CO | PC |



Caméra de recul « Rear View ».³⁾ Facilite le stationnement en reproduisant une image de la zone arrière du véhicule sur l'écran de la radio²⁾ ou du système de navigation. Des lignes de guidage fixes montrent comment s'orienter lors de la manœuvre.
| VA | CO | PC |



Airbags. De série, ils offrent une protection optimale en cas de choc frontal. Une protection latérale est également disponible en option. Il est possible de désactiver l'airbag passager avec la clé du véhicule.
| VA | CO | PC | PL | CH |



Système de freinage automatique post-collision. Il freine automatiquement le véhicule après un premier choc afin de limiter le risque de multi-collision ou de réduire l'impact. Ce système est activé par deux capteurs indépendants qui détectent le choc. Après une courte décélération, le véhicule est freiné progressivement à 10 km/h, le conducteur pouvant reprendre le contrôle à tout moment.
| VA | CO | PC | PL | CH |



Régulateur de vitesse adaptatif (ACC).¹⁾ Associé au « Front Assist », il adapte automatiquement la vitesse à celle du véhicule qui précède et maintient la distance de sécurité définie par le conducteur. La vitesse réglée ne peut être dépassée.
| VA | CO | PC |

Système de surveillance périmétrique « Front Assist » avec fonction de freinage d'urgence en ville.^{1), 4)} Grâce à son radar, il réduit la distance de freinage, prévient le conducteur avec un signal visuel et sonore, et freine automatiquement. Si le conducteur ne répond pas, le freinage est accentué jusqu'à l'arrêt complet.
| VA | CO | PC |



Assistant de changement de voie « Side Assist ».¹⁾ Le système avertit le conducteur par l'allumage d'un témoin lumineux situé sur le boîtier du rétroviseur extérieur, si un véhicule se trouve dans l'angle mort au moment du changement de voie.
| VA | CO | PC |



Allumage automatique des feux de route « Light Assist ». Le système détecte automatiquement les véhicules qui précèdent ou qui roulent en sens inverse et, pour ne pas éblouir les conducteurs, passe immédiatement en feux de croisement. A partir de 60 km/h et, dans l'obscurité, le « Light Assist » active automatiquement les feux de route.
| VA | CO | PC | PL | CH |



Projecteurs antibrouillard avec éclairage statique d'intersection. Ils garantissent une visibilité optimale par mauvais temps. Dans les virages, le projecteur antibrouillard éclaire aussi l'accotement.
| VA | CO | PC | PL | CH |



Un poste de conduite connecté au monde entier.

Un système multimédia novateur.

Grâce à des technologies de pointe, le Transporter vous permet de rester connecté grâce aux services mobiles en ligne novateurs Volkswagen « Car-Net ». Vous trouverez d'autres informations sur les services mobiles en ligne en page 48 ou sur www.volkswagen-utilitaires.fr rubrique services mobiles.

01 « Car-Net App Connect ».²⁾ Permet d'afficher certaines applications de votre smartphone sur l'écran de la radio ou du système de navigation. | [VA](#) | [CO](#) | [PC](#) | [PL](#) | [CH](#) |

« Car-Net Guide & Inform » (photo à gauche).³⁾ Les nombreux services mobiles en ligne proposés par « Car-Net Guide & Inform » vous facilitent la vie. Véritable extension de votre système de navigation, « Car-Net Guide & Inform » reste connecté à Internet pour obtenir en live les dernières informations. En cas d'embouteillages, votre itinéraire est immédiatement recalculé. Vous pouvez également afficher les stations service offrant les meilleurs prix ou visualiser les places de stationnement libres sur votre lieu de destination, pour ne citer que quelques exemples. Le téléchargement d'itinéraires est extrêmement pratique : créez vos itinéraires sur le portail clients et importez-les dans le système de navigation. | [VA](#) | [CO](#) | [PC](#) | [PL](#) | [CH](#) |

02 Radio « Composition Colour ». Ce système comprend un écran tactile couleur TFT de 12,7 cm (5"), un lecteur CD compatible MP3/WMA, quatre haut-parleurs d'une puissance de 4 x 20 Watts, un lecteur de cartes SD, des interfaces AUX-IN et USB compatibles iPhone, une fonction Bluetooth pour téléphones mobiles, ainsi qu'un double tuner pour une qualité de réception optimale. | [VA](#) | [CO](#) | [PC](#) | [PL](#) | [CH](#) |

03 Radio « Composition Audio ». Ce système comprend un écran TFT monochrome, deux haut-parleurs d'une puissance de 2 x 20 Watts, un lecteur de cartes SD, des interfaces AUX-IN et USB et une fonction Bluetooth pour téléphones mobiles. | [VA](#) | [CO](#) | [PC](#) | [PL](#) | [CH](#) |

1) Disponible en option moyennant un supplément de prix, en association avec la radio « Composition Media » et le système de navigation « Discover Media ». Compatible avec les technologies MirrorLink™,

CarPlay™ et Android Auto™. Veuillez vous assurer que votre système est compatible avec « Car-Net App Connect ». L'utilisation des applis « Car-Net App Connect » s'effectue exclusivement depuis votre mobile. Veuillez tenir compte des conditions relatives à la connexion à Internet et au transfert de données prévues dans votre contrat. 2) De série en association avec le système de navigation « Discover Media ». Utilisation gratuite durant la première année. Le client doit disposer d'un routeur Wi-Fi mobile (par ex. un smartphone avec fonction modem) ou d'une clé 3G en USB (par ex. la clé Volkswagen CarStick) ainsi que d'une carte SIM autorisant le transfert de données pour pouvoir se connecter à Internet. La photo montre des équipements disponibles en option moyennant un supplément de prix.



Le Transporter Rockton.

Paré pour sillonner la route.

Le Transporter Rockton est un utilitaire particulièrement robuste, d'un poids total autorisé en charge (PTAC) de 3,2 t, propulsé par un moteur 2.0 TDI développant 150 ch¹⁾ et couplé à la transmission intégrale 4MOTION et à une boîte manuelle 6 rapports. Par ailleurs, le Rockton dispose d'une garde au sol rehaussée de 44 mm et d'une filtration moteur pour une utilisation dans les environnements à forte concentration de poussière et de sable. Le blocage mécanique de différentiel, de série sur l'essieu arrière, le nouveau coupleur de dernière génération, la suspension SEIKEL et l'ABS tout-terrain assurent une meilleure motricité sur les routes non goudronnées et les terrains difficiles. Le Transporter Rockton est également équipé d'une protection de soubassement en aluminium pour la boîte de vitesse et le moteur.


01



02



03



Equipements de série du Transporter Rockton.

- 01 Configuration des sièges : 3 places assises
- 02 Radio « Composition Audio »
- 03 Sellerie en simili cuir « Mesh »

Mécanique

- Transmission intégrale 4MOTION
- Blocage mécanique du différentiel sur le train arrière
- Garde au sol rehaussée de 44 mm

Extérieur

- Protection moteur et boîte en aluminium
- Pneus toutes saisons
- Portes battantes tôlées²⁾

Intérieur

- Siège conducteur avec réglage en hauteur, accoudoirs et soutien lombaire
- Banquette passager 2 places

Fonction

- Blocage mécanique de différentiel arrière
- ABS tout-terrain
- Filtration moteur pour utilisation en zone poussiéreuse
- Régulateur de vitesse
- Détecteur de fatigue (avec ordinateur de bord Plus)
- Verrouillage centralisé avec commande intérieure de déverrouillage (sans SAFELock)
- 1 clé radiocommandée et 1 clé rigide
- Pack Electrique I (lève-vitres électriques, rétroviseurs extérieurs réglables et dégivrants électriquement)
- Radio « Composition Audio »
- Fonction Bluetooth

Sécurité

- Roue de secours

Confort et intérieur.



Pack Electrique I (non représenté). Ce pack est composé de rétroviseurs extérieurs réglables et dégivrants et de lève-vitres électriques. Les boutons de commande sont situés au niveau des portes conducteur et passager avant. | VA | CO | PC | PL | CH |

01 Pack Electrique II. Ce pack reprend les équipements inclus dans le pack Electrique I, mais aussi des rétroviseurs extérieurs rabattables électriquement. | VA | CO | PC |



02 Pare-brise chauffant.¹⁾ Les résistances chauffantes intégrées dans le pare-brise permettent un désembuage rapide, y compris par temps froid et humide. | VA | CO | PC | PL | CH |

03 Climatisation « Climatic ». Cette climatisation semi-automatique dispose d'un capteur intérieur qui équilibre en permanence la température de la cabine, et assure en outre une répartition optimale de l'air dans l'espace passagers. | VA | CO | PC | PL | CH |

Vitrages athermiques (non représentés). Pour protéger l'intérieur du véhicule contre le rayonnement solaire et réduire la chaleur, toutes les vitres du Transporter sont en verre teinté vert. | VA | CO | PC | PL | CH |



04 Aérateur de toit. Quatre ouvertures au niveau du toit permettent d'aérer ou de ventiler les espaces dédiés aux passagers et au chargement. | VA | CO |

05 Chauffage supplémentaire. Un deuxième échangeur de chaleur est situé au niveau du montant D et la chaleur est restituée à l'intérieur via le diffuseur sur le montant C. | VA | CO |

Chauffage stationnaire à air (non représenté). Fonctionne indépendamment du système de chauffage et de ventilation. La commande s'effectue via le panneau central ou par télécommande. Il est également possible d'opter pour un chauffage stationnaire à eau. | VA | CO | PC | PL | CH |



Pack Visibilité. Ce pack qui améliore la visibilité comprend un rétroviseur intérieur automatique jour/nuit anti-éblouissement ainsi qu'un capteur de pluie activant les essuie-glaces. La fonction « Coming-Home / Leaving-Home »²⁾ éclaire automatiquement l'espace autour de votre véhicule lorsque vous montez ou descendez de celui-ci. | VA | CO | PC | PL | CH |

06 Pack Confort. Comprend un rangement pour lunettes, des vide-poches sur les sièges individuels, des pare-soleil avec miroirs de courtoisie, des poignées de maintien sur les montants A, un avertisseur sonore deux tons, un éclairage variable de l'instrumentation et une prise électrique 12V sur le tableau de bord. | VA | CO | PC | PL | CH |



07 Soutien lombaire électrique. Le siège conducteur ergonomique réglable en hauteur dispose également d'un soutien lombaire à réglage électrique, pour un confort d'assise optimal. | VA | CO | PC | PL | CH |

08 Banquette 2 places avec vide-poche côté passagers avant. Le siège individuel côté passager avant peut être remplacé par une banquette 2 places. En option, le dossier peut intégrer un compartiment de rangement avec deux porte-gobelets et un range-stylos. | VA | CO | PC | PL | CH |

09 Compartiment de rangement sous banquette passagers. En relevant l'assise de la banquette 2 places côté passagers, un compartiment de rangement supplémentaire est disponible pour des outils, par exemple.³⁾ | VA | CO | PC | PL | CH |



10 Revêtement de sol en caoutchouc. Le plancher du compartiment arrière peut être équipé d'un revêtement en caoutchouc lavable. Celui-ci est disponible avec une protection du seuil de chargement et un éclairage du marchepied. | VA | CO | PC |

11 Habillage des parois latérales en panneaux de fibres dures.⁴⁾ En plus de l'habillage de série à mi-hauteur de l'espace passager ou de chargement, des panneaux de fibres dures peuvent être montés sur toute la hauteur jusqu'au toit des parois de l'espace de chargement. | VA | CO |

Confort et intérieur.



01 Plancher universel.^{1), 2)} Idéal pour permettre la pose ultérieure de systèmes de rangements conçus spécifiquement par différents fabricants. Des adaptateurs spéciaux à insérer dans les découpes spéciales sont prévus dans le revêtement afin de permettre la pose et le démontage, à tout moment, des systèmes de rangement, sans collage ni perçage. Ce plancher peut être déposé lorsqu'il n'est plus utilisé. | [VA](#) | [CO](#) | [PC](#) |

Eclairage LED de la zone de chargement (non représenté). Disponible avec le toit bas, il garantit une excellente visibilité de tout l'espace de chargement. Les LED sont commandées par les commutateurs de portes et, si celles-ci restent ouvertes, les LED ne s'éteignent qu'après 60 minutes. | [VA](#) | [PC](#) |



02 Toit haut (H2) et toit moyen (H3). Il est ainsi possible d'augmenter le volume de chargement et la garde au toit du Transporter, tout en offrant un espace de rangement supplémentaire sous le toit. Les portes battantes sont disponibles avec ou sans vitres dégivrantes. Sur le modèle H3, les portes battantes sont plus hautes. | [VA](#) | [CO](#) |

H2 et H3 couleur de la carrosserie (non représenté). Certaines peintures couleur carrosserie sont également disponibles en option pour le H2 et le H3. | [VA](#) | [CO](#) |



03 Hayon électrique.³⁾ Pour plus de confort, il existe plusieurs possibilités de commander l'ouverture du hayon électrique : au moyen de la télécommande, touche centrale (ouvert), de la poignée de hayon (ouvert), de la tirette d'ouverture de hayon (fermé) et du bouton situé dans la garniture de hayon (fermé et arrêté). Les capteurs d'aide au stationnement vérifient si l'espace nécessaire pour l'ouverture est suffisant. | [VA](#) | [CO](#) | [PC](#) |

04 Projecteurs LED. La technologie LED pour les feux de route et de croisement donne au véhicule une signature lumineuse distinctive et une forte intensité d'éclairage. En outre, les LED se distinguent par leur fiabilité et leur longue durée de vie. | [VA](#) | [CO](#) | [PC](#) | [PL](#) | [CH](#) |



05 Pack Extérieur. Il comprend les rétroviseurs extérieurs, les poignées de portes, les pare-chocs couleur carrosserie ainsi que la grille de radiateur agrémentée d'une baguette chromée. | [VA](#) | [CO](#) | [PC](#) |

Dispositif d'attelage fixe (non représenté). Selon la motorisation, le Transporter peut supporter jusqu'à 2,5 t de charge remorquée. Le dispositif d'attelage dispose d'une fonction de stabilisation de la remorque en combinaison avec le correcteur électronique de trajectoire. | [VA](#) | [CO](#) | [PC](#) | [PL](#) | [CH](#) |



06 Doubles projecteurs H7. Les puissants doubles projecteurs H7 offrent un éclairage longue portée ainsi qu'une excellente visibilité sur les bas-côtés, pour une sécurité optimale de nuit. Inclus dans le pack Visibilité Plus. | [VA](#) | [CO](#) | [PC](#) | [PL](#) | [CH](#) |



07 Projecteurs H4. Les projecteurs H4 à économies d'énergie offrent également une fonction de correction de portée. | [VA](#) | [CO](#) | [PC](#) | [PL](#) | [CH](#) |

Clignotants de toit (non représentés).⁴⁾ Ils améliorent la sécurité pour réduire les risques de collisions arrière. | [VA](#) | [CO](#) | [PC](#) |



08 Aérations supplémentaires dans l'espace de chargement. L'espace de chargement bénéficie d'aérations supplémentaires au niveau des montants D, afin d'améliorer la circulation de l'air et de réduire par exemple la buée sur la lunette arrière. | [VA](#) | [CO](#) | [PC](#) |



09 Dispositif d'attelage amovible. Cet équipement optimise les possibilités de transport. Son montage s'effectue de manière simple et rapide. Le dispositif d'attelage dispose également d'une fonction de stabilisation de la remorque en combinaison avec le correcteur électronique de trajectoire. Il dispose d'une protection antiviol. | [VA](#) | [CO](#) | [PC](#) |

Extérieur.

Peintures.

Peintures unies.

- 01 Blanc Candy | VA | CO | PC | PL | CH |
- 02 Jaune Raisin | VA | CO | PC | PL | CH |
- 03 Rouge Cerise¹⁾ | VA | CO | PC | PL | CH |
- 04 Orange Lumineux¹⁾ | VA | CO | PC | PL | CH |
- 05 Bleu d'été²⁾ | VA | CO | PC | PL | CH |
- 06 Bleu Océan¹⁾ | VA | CO | PC | PL | CH |
- 07 Gris Pur | VA | CO | PC | PL | CH |

Peintures métallisées.

- 08 Beige Mojave | VA | CO | PC | PL | CH |
- 09 Reflet d'Argent³⁾ | VA | CO | PC | PL | CH |
- 10 Gris Indium¹⁾ | VA | CO | PC | PL | CH |
- 11 Brun Noisette | VA | CO | PC | PL | CH |
- 12 Vert Bamboueraie | KA | CO | PC | PL | CH |
- 13 Bleu Acapulco¹⁾ | VA | CO | PC | PL | CH |
- 14 Bleu Starlight¹⁾ | VA | CO | PC | PL | CH |
- 15 Jaune Curcumin | VA | CO | PC | PL | CH |

Peintures unies.



Peintures métallisées.



Peintures nacrées.



Peintures nacrées.

- 16 Blanc Oryx | VA | CO | PC |
- 17 Noir Intense | VA | CO | PC | PL | CH |

Peintures bicolores.³⁾

- 18 Blanc Candy/Rouge Cerise | VA | CO | PC |
- 19 Blanc Candy/ Beige Mojave | VA | CO | PC |
- 20 Blanc Candy/Gris Indium | VA | CO | PC |
- 21 Blanc Candy/Vert Bamboueraie | VA | CO | PC |
- 22 Blanc Candy/Bleu Starlight | VA | CO | PC |
- 23 Blanc Candy/Jaune Curcumin | VA | CO | PC |
- 24 Reflet d'Argent/Bleu Acapulco | VA | CO | PC |
- 25 Gris Indium/Noir Intense | VA | CO | PC |

Peintures bicolores.



Jantes.

Pneus hiver (non représentés). Des pneus hiver sont disponibles pour les roues en acier 16" et 17" ainsi que les jantes alliage « Clayton » et « Devonport ». Ce type de pneumatique améliore considérablement le comportement du véhicule sur les routes en période hivernale et raccourcit la distance de freinage sur revêtement glissant. |VA|CO|PC|PL|CH|



17"

04

05

06

07

01 Roue en acier 16",¹⁾ 6 ½ J x 16.
Avec pneus 205/65 R 16. |VA|CO|PC|PL|CH|

02 Roue en acier renforcé 16", 6 ½ J x 16.
Avec pneus 205/65 R 16. |VA|CO|PC|PL|CH|

03 Jante alliage 16" « Clayton », 6 ½ J x 16.
Avec pneus 205/65 R 16. |VA|CO|PC|PL|CH|

04 Roue en acier 17",²⁾ 7 J x 17.
Avec pneus 235/55 R 17. |VA|CO|PC|PL|CH|

05 Jante alliage 17" « Devonport »,³⁾ 7 J x 17.
Avec pneus 235/55 R17. |VA|CO|PC|PL|CH|

06 Jante alliage 17" « Cascavel », 7 J x 17.
Surface brillante couleur argent.
Avec pneus 235/55 R17. |VA|CO|PC|PL|CH|

07 Jante alliage 17" « Timaru », 7 J x 17.
Avec pneus 235/55 R 17. |VA|CO|PC|

08 Jante alliage 18" « Springfield », 8 J x 18.
Avec pneus 255/45 R 18. |VA|CO|PC|

09 Jante alliage 18" « Springfield »,⁴⁾ 8 J x 18.
Surface noire. Avec pneus 255/45 R 18. |VA|CO|PC|

10 Jante alliage argent 18" « Disc »,⁵⁾ 8 J x 18.
Rayons blancs. Avec pneus 255/45 R 18. |VA|CO|PC|

11 Jante alliage argent 18" « Disc »,⁶⁾ 8 J x 18.
Avec pneus 255/45 R 18. |VA|CO|PC|

12 Jante alliage 18" « Palmerston », 8 J x 18.
Surface brillante couleur noir.
Avec pneus 255/45 R 18. |VA|CO|PC|



16"

01

02

03



18"

08

09

10

11

12






Selleries :

01 Tissu **Austin** Noir Titane | VA | CO | PC | PL | CH |

02 Tissu **Simora** Noir Titane | VA | CO | PC | PL | CH |

03 Tissu robuste **Marathon***
Noir Titane / Gris Moonrock | VA | CO | PC | PL | CH |

04 Simili cuir **Mesh** Noir Titane | VA | CO | PC | PL | CH |



Accessoires d'origine Volkswagen.

Les nombreux accessoires d'origine Volkswagen ont été spécialement conçus pour votre Transporter. Tous les accessoires de la gamme sont élaborés en collaboration avec notre service Développement et Design. Ils offrent un haut niveau de qualité et sont disponibles exclusivement chez votre Partenaire Volkswagen Véhicules Utilitaires. Les accessoires d'origine sont parfaitement adaptés à vos besoins et viennent compléter l'équipement de votre véhicule.

01 Tapis de sol tous temps. Résistants et de haute qualité, les tapis de sol tous temps sont antidérapants et parfaitement adaptés aux dimensions du Transporter. Ils se lavent très facilement à l'eau.
| VA | CO | PC | PL | CH |

Kit de sécurisation du chargement (non représenté). Equipement de base complet pour sécuriser le chargement, avec deux sangles d'arrimage à cliquet et deux sangles de fixation. Ce kit est complété par quatre tapis antidérapants pour palettes et quatre protections d'angles souples. Un guide présente de nombreux conseils utiles pour la sécurisation du chargement. Un support mural pratique est disponible en option pour ce kit.
| VA | CO | PC | PL | CH |

02 Barres de toit. Nous proposons pour le Transporter des barres de toit verrouillables en profilés aluminium anodisés. Testées en collision en ville, elles peuvent supporter une charge maximale de 94 kg et sont compatibles avec différents systèmes de transport. | VA | CO | PC |

03 Porte-échelle avec rouleau de chargement. Ce support permet de transporter des échelles de manière stable et fixe. Le rouleau facilite le chargement et évite d'endommager la peinture. | VA | CO | PC |

Toujours mieux connecté – avec « Car-Net ».



« Car-Net App-Connect ».¹⁾

« Car-Net App-Connect » vous permet d'utiliser en toute sécurité une sélection d'applications de votre iPhone ou de votre smartphone Android via l'écran tactile de votre système multimédia, et ce, pendant tout le voyage. En plus de l'envoi et de la réception de messages ou d'appels téléphoniques et des fonctions de navigation, des services de streaming comme Spotify sont aussi pris en charge. Pour les smartphones Android, des applications Volkswagen sont par ailleurs disponibles. Pratique : « Car-Net App-Connect » est déjà intégré dans la radio « Composition Media » ou le système de navigation « Discover Media ». Il est activé par Plug-and-Play. Il suffit de connecter le smartphone et d'utiliser ces fonctions.



Pour en savoir plus, rendez-vous sur www.volkswagen-utilitaires.fr rubrique services mobiles.

« Car-Net Guide & Inform ».²⁾

Complément logique du système de navigation « Discover Media », « Car-Net Guide & Inform » propose de nombreuses informations supplémentaires. Dès que vous vous êtes enregistré, vous avez accès, entre autres, à des informations utiles en temps réel sur la situation routière, pour un itinéraire plus précis ; vous pouvez rechercher plus facilement vos destinations grâce à Google et vous recevez des informations actualisées sur les stations-service les plus proches proposant les meilleurs prix. Il suffit de vous connecter à Internet à l'aide de votre smartphone ou de votre CarStick Volkswagen. Vous trouverez la clé CarStick Volkswagen auprès de votre Partenaire Volkswagen. Par ailleurs : tous les services « Car-Net Guide & Inform » sont gratuits pendant les trois premières années dès votre enregistrement. N'hésitez pas à les essayer.

Restez à l'écoute dans votre voiture.

Avec « Car-Net Guide & Inform », sur le système de navigation, le conducteur est informé en permanence : sur le trafic et les conditions de circulation, sur le prix des carburants des stations-service les plus proches, les places de stationnement disponibles et la recherche de destinations spéciales via Google.



Infos trafic en ligne.



Stations-service.



Parkings.³⁾



Recherche des destinations en ligne.



Informations.



Météo.



Importation d'itinéraires en ligne.



Importation des destinations en ligne.



Mes destinations.



Diagnostic véhicule.



Time Manager.

Parfaitement organisé, depuis la maison.

Sur le portail client, vous pouvez configurer certains services, tels que des destinations spéciales, mais aussi préparer vos itinéraires avant de les transférer sur le système de navigation de votre véhicule. En outre, l'application « Car-Net » synchronise l'agenda et les destinations.

Pour s'enregistrer, c'est très simple :

- 1 Sur www.volkswagen-utilitaires.fr rubrique services mobiles, créez votre compte personnel.
- 2 Entrez le numéro d'identification de votre véhicule (VIN).
- 3 Vous obtenez un code d'enregistrement à 8 caractères.
- 4 Créez un hotspot avec votre smartphone ou bien utilisez la clé CarStick Volkswagen.
- 5 Entrez le code d'enregistrement dans le système de navigation.

Un prestataire unique pour tous vos véhicules.

Une seule mensualité – tout inclus.

Être compétitif est essentiel aujourd'hui. Et lorsqu'on est une entreprise en mouvement, aussi bien sur la route que dans ses ambitions, il est indispensable de pouvoir compter sur des outils fiables, pensés pour plus d'efficacité et de performance. C'est pourquoi Volkswagen Véhicules Utilitaires répond aux attentes et aux besoins des professionnels en construisant des véhicules toujours plus efficaces. Aujourd'hui, Volkswagen vous propose CarePort¹⁾ : une solution d'assurances et de prestations de services complète pour vous permettre de vous concentrer pleinement sur votre activité professionnelle. Gérez, financez et assurez votre flotte en choisissant parmi l'ensemble de notre offre de prestations, les services répondant à vos besoins et CarePort s'occupera de tout pour vous.

Rendez-vous chez votre Distributeur Volkswagen Véhicules Utilitaires pour toutes informations complémentaires, ou sur notre site Internet sur www.volkswagen-utilitaires.fr, rubrique « CarePort ».

CarePort Individual pour les clients professionnels.²⁾

Financement/ Location Longue Durée	Assurance et bien plus	Services	Mobilité
Crédit classique	Assurance Auto ³⁾	Extension de garantie ⁴⁾	Véhicule de remplacement ⁸⁾
Crédit bail	Assurance décès, incapacité et perte d'emploi ⁴⁾	Maintenance ⁷⁾	
Location Longue Durée	Garantie Capital Auto ⁵⁾ Perte financière ⁵⁾		

¹⁾ CarePort est une marque déposée de Volkswagen Véhicules Utilitaires en coopération avec Volkswagen Bank GmbH, Volkswagen Leasing GmbH, Volkswagen Autoversicherung AG et Volkswagen Versicherungs Service, Succursale de Volkswagen Versicherungsdienst GmbH. ²⁾ La disponibilité, les services et la possibilité de combiner les prestations peuvent varier en fonction de vos exigences individuelles et des conditions contractuelles, de la nature, de l'utilisation, du mode d'acquisition et de l'autorisation de mise en circulation de votre Véhicule Utilitaire Volkswagen. ³⁾ Assurance souscrite auprès d'AXA France IARD, S.A. au capital de 214 799 030 € – 26 rue Drouot 75009 PARIS – N°722 057 460 RCS Paris par l'intermédiaire de SATEC ODL ASSURANCES, S.A. au capital de 25 244 877,42 € – 24 rue Cambacérés 75008 PARIS – Tél. : 01 42 80 15 03 – Fax : 01 70 60 11 13. Entreprises régies par le Code des assurances. ⁴⁾ Assurance Décès Incapacité Perte d'Emploi issue de la convention d'assurance collective n°2420/593 souscrite auprès de Cardif Assurance Vie S.A. au capital social de 688 507 760 €, N°732 028 154 RCS Paris et Cardif Assurances Risques Divers S.A. au capital social de 14 784 000 €, N°308 896 547 RCS Paris, Siège social : 1 Boulevard Haussmann – 75009 Paris. ⁵⁾ Assurance souscrite auprès de COVEA FLEET S.A. à Directoire et conseil de surveillance au capital de 93 714 549 € RCS Le Mans B 342 815 339 – 160, rue Henri-Champion – 72100 LE MANS. Entreprise régie par le Code des assurances, 61 rue Taitbout 75009 PARIS. ⁶⁾ Garantie souscrite auprès de VOLKSWAGEN VERSICHERUNG AG – S.A. de droit allemand – Capital social : 50 000 € – Succursale France : Paris Nord 2, 22 avenue des Nations – Bât. Rostand – 93420 Villepinte – RCS Bobigny 529 212 912 – Société d'assurance régie par le Code des assurances. Garantie souscrite auprès d'Opteven Assurances, Société d'assurance et d'assistance au capital de 5 335 715 €, dont le siège social est situé 35-37, rue L. Guérin, 69100 Villeurbanne. RCS Lyon N°379 954 886 régie par le Code des assurances. ⁷⁾ Le « Contrat de Maintenance » applicable aux clients professionnels fait l'objet d'un contrat souscrit par Volkswagen Bank GmbH auprès de Opteven Assurances, d'assurance et d'assistance au capital de 5 335 715 €, dont le siège social est situé 35-37, rue L. Guérin, 69100 Villeurbanne. RCS Lyon N°379 954 886 régie par le Code des assurances et soumise au contrôle de l'ACP et Opteven Services, S.A. au capital de 365 878 €, immatriculée au Registre du Commerce et des Sociétés de Lyon sous le numéro B 333 375 426, dont le siège social est situé 35-37, rue L. Guérin – 69100 Villeurbanne. ⁸⁾ Les prestations sont fournies par EUROP ASSISTANCE France 1 promenade de la Bonnette, 92230 Gennevilliers, entreprise régie par le Code des assurances, S.A. au capital de 23 601 857 €. RCS Nanterre 451 366 405. Un crédit vous engage et doit être remboursé. Vérifiez vos capacités de remboursement avant de vous engager.

CarePort | Service & Mobilité

Solution de mobilité CarePort Pro

Solution de mobilité CarePort Pro, c'est une offre de location longue durée complète et avantageuse. Sans apport et de 12 à 60 mois, profitez du véhicule utilitaire Volkswagen de votre choix ainsi que d'un ensemble de services compris vous garantissant une mobilité maximale. Résultat : votre maîtrise des coûts est totale, votre sérénité aussi. Une offre unique, réservée aux professionnels avertis.

Garantie

- Applicable pour toute panne relative au dysfonctionnement d'une pièce ou d'un organe du véhicule.
- Prise en charge dès le premier euro, sans franchise et sans vétusté dans la limite de 240 000 km.

Maintenance

- Sécurité maximale grâce aux entretiens et contrôles réguliers du véhicule.
- Prise en charge des opérations de maintenance prévues dans le carnet d'entretien du véhicule.
- Aucune avance de frais auprès de 700 réparateurs agréés Volkswagen Group France.

Assistance

- Assistance 24h sur 24 et 7 jours sur 7 par téléphone, partout en France et dans certains pays européens.
- Prise en charge du véhicule sur place, pour réparation ou rapatriement.

Véhicule de remplacement

- Mise à disposition immédiate d'une solution de mobilité.
- Applicable en cas d'événements entraînant l'immobilisation du véhicule : panne mécanique, accident, vol, tentative de vol, perte totale ou opération d'entretien.

Perte financière

- Solde du contrat financier en cas de sinistre (vol ou perte).

¹⁾ « Car-Net App-Connect » est disponible uniquement en association avec le système de navigation « Composition Media » ou les systèmes de navigation « Discover Media » et « Discover Media Plus ». « Car-Net App-Connect » inclut la technologie MirrorLink™, CarPlay™ et Android Auto™. Veuillez noter que « Car-Net App-Connect » n'est actuellement pas pris en charge par tous les téléphones mobiles présents sur le marché. Volkswagen travaille en étroite collaboration avec les principaux fabricants de smartphones afin de promouvoir « Car-Net App-Connect ». ²⁾ L'utilisation de « Car-Net Guide & Inform » n'est possible qu'avec les options « Discover Media » ou « Discover Media Plus ». De plus, vous devez disposer d'un téléphone mobile (smartphone par exemple), capable d'être utilisé en tant que hotspot Wi-Fi ou de la clé UMTS-CarStick Volkswagen qui fait appel à une carte SIM* spécifique pour créer un point d'accès Wi-Fi payant acheté auprès d'un opérateur de téléphonie mobile. Les services « Guide & Inform » ne sont disponibles que si vous avez souscrit un contrat de téléphonie mobile auprès d'un opérateur ou que vous en souscrivez un à l'avance, et uniquement dans les zones couvertes par l'opérateur en question. En fonction de vos tarifs mobiles et des particularités liées à l'utilisation à l'étranger, des coûts supplémentaires (frais de roaming, etc.) pourront être facturés pour le téléchargement de données en ligne. Compte tenu des quantités importantes de données qu'implique l'utilisation des services « Car-Net », il vous est vivement conseillé de conclure un forfait data avec votre opérateur mobile. Pour l'utilisation de « Car-Net », un contrat séparé devra être conclu en ligne avec Volkswagen AG. Après la livraison du véhicule, le client dispose d'un délai de 90 jours pour enregistrer le véhicule sur le portail « Car-Net ». La disponibilité des services « Car-Net » peut être soumise à diverses restrictions en fonction des pays. Ces services sont disponibles pendant toute la durée du contrat et peuvent être soumis à des modifications durant la validité du contrat. Pour en savoir plus sur « Car-Net », rendez-vous sur le site www.volkswagen-utilitaires.fr/fr/services-mobiles/car-net.html ou consultez votre Partenaire Volkswagen ; pour plus d'informations concernant les conditions tarifaires mobiles, veuillez-vous adresser à votre opérateur. ³⁾ Disponible pour les parkings dotés de l'infrastructure idoïne. Aucune information n'est disponible à l'heure actuelle sur la hauteur des parkings couverts concernés.

Informations générales.

Toutes les peintures de carrosserie ne se combinent pas nécessairement avec toutes les selleries. Sachez que votre Distributeur Volkswagen Véhicules Utilitaires vous renseignera à ce sujet.

Les illustrations figurant dans ce document n'ont qu'une valeur indicative, car les couleurs imprimées ne peuvent être le reflet exact des coloris réels. Certains des véhicules présentés dans ce document sont dotés d'options ou d'équipements spécifiques disponibles avec un supplément de prix. Les éléments de décoration figurant sur les illustrations ne font pas partie des équipements de série. Les données fournies sur les équipements, sur l'aspect, sur les caractéristiques techniques et sur les coûts d'utilisation des véhicules correspondent aux informations connues au moment de la mise sous presse. Toutes les informations relatives aux équipements et aux caractéristiques techniques correspondent aux spécificités du marché français et peuvent être modifiées sans avis préalable. TDI® et 4MOTION® sont des marques déposées du Groupe Volkswagen en Allemagne et dans d'autres pays.

Cession et recyclage des véhicules hors d'usage.

Volkswagen Véhicules Utilitaires s'implique dans les défis de la société d'aujourd'hui et en tient compte dans l'ensemble des nouveaux produits de la marque. Ceci contribue naturellement à réduire l'impact sur l'environnement et sur les ressources. Tous les véhicules Volkswagen Véhicules Utilitaires neufs peuvent donc être recyclés jusqu'à 95 % et cédés gratuitement à cet effet dans les pays de l'Union Européenne, selon les dispositions de la législation nationale en vigueur.

Charteco, un concept devenu réalité !



Pour bon nombre d'entreprises, la responsabilité sociale et environnementale est devenue un axe de stratégie incontournable. Dans ce contexte, notre Groupe a souhaité apporter une réponse concrète aux réseaux de vente et d'entretien de l'automobile qui sont confrontés au problème des déchets en mettant en place de véritables filières de recyclage. Cette stratégie a donné naissance au concept « Charteco », qui est en somme un choix de partenariats avec des entreprises spécialisées dans la collecte, la valorisation et le recyclage des produits, matières ou déchets issus de l'automobile. Ainsi, sous le label « Charteco », chaque maillon de la chaîne peut apporter sa pierre à l'édifice. Imposer un code de conduite interne et sélectionner des fournisseurs plus respectueux de l'environnement sont des initiatives devenues, depuis, des pratiques courantes pour notre Groupe.

Véhicule neuf garanti deux ans sans limitation de kilométrage.

En achetant un utilitaire Volkswagen, vous achetez un véhicule de grande qualité, fabriqué avec soin dans des usines qui comptent parmi les plus modernes au monde. Cette garantie de deux ans couvre tous les défauts de matériaux ou de fabrication, sauf les pièces d'usure.

Peinture garantie trois ans.

Chez Volkswagen Véhicules Utilitaires, les travaux de peinture sont effectués en totalité par des automates.

On obtient ainsi une qualité uniforme et durable. De plus, la peinture des véhicules neufs est garantie trois ans contre les défauts de produit ou d'application. La garantie peinture couvre uniquement la carrosserie.

Les carrosseries de la gamme Volkswagen Véhicules Utilitaires sont garanties douze ans contre la corrosion.

Avant d'être laqués, les véhicules subissent d'innombrables traitements préventifs grâce auxquels leur carrosserie peut être garantie contre la corrosion d'origine interne.

Interventions d'atelier garanties deux ans.

Les interventions d'atelier sont effectuées à l'aide de techniques modernes par des mécaniciens qualifiés. C'est pourquoi le réseau Volkswagen Véhicules Utilitaires garantit ses réparations deux ans sans limite de kilométrage, sauf pour les pièces d'usure.

Aide rapide et efficace.

Quel que soit votre problème, vous trouverez dans le réseau Volkswagen Véhicules Utilitaires une aide rapide et efficace. Chaque Partenaire Volkswagen Véhicules Utilitaires dispose d'un stock important de pièces d'origine de rechange. Un Express Service, disponible dans la plupart des sites, effectue sans rendez-vous les révisions et réparations de moins d'une heure.

Les accessoires.

Retrouvez dans l'Espace Equipements de votre Partenaire Volkswagen Véhicules Utilitaires tous les accessoires indispensables qui rendront vos voyages encore plus agréables et feront de votre utilitaire Volkswagen un véhicule unique.

Garanties.

Volkswagen Bank.

Organisme de financement dédié aux véhicules particuliers ou professionnels commercialisés en France par les Partenaires du réseau Volkswagen Véhicules Utilitaires, Volkswagen Bank, division de VOLKSWAGEN BANK GmbH, vous permet de financer et d'assurer votre véhicule dans les meilleures conditions possibles. Choisir une solution Volkswagen Bank, c'est pour vous :

- Un interlocuteur unique pour le choix, la commande et le financement de votre véhicule.
- L'assurance d'une solution respectant les valeurs de qualité et de service Volkswagen Véhicules Utilitaires.
- Un Service Relations Clientèle à votre écoute.

Démarches simplifiées, gain de temps, confiance : facilitez votre vie d'automobiliste et optez, selon votre profil et vos besoins, pour l'une de nos solutions de financement : crédit classique, location avec option d'achat, crédit-bail et location longue durée.

Un crédit vous engage et doit être remboursé. Vérifiez vos capacités de remboursement avant de vous engager.

Sous réserve d'acceptation du dossier par Volkswagen Bank, division de VOLKSWAGEN BANK GmbH – S.A.R.L. de droit allemand – Capital social : 318 279 200 € – Succursale France : 266 avenue du Président Wilson, 93218 Saint-Denis La Plaine Cedex – RCS Bobigny 451 618 904 – Mandataires d'assurance et intermédiaire d'assurance n° ORIAS : 08 040 267 (www.orias.fr) et après expiration du délai légal de rétractation.

Volkswagen Véhicules Utilitaires assistance 24 h/24 – 7 j/7.

En cas de panne mécanique et sous réserve d'avoir respecté le plan d'entretien du constructeur, ce service assure une assistance comprenant le dépannage et dans certaines conditions, l'hébergement ou le prêt d'un véhicule de remplacement, et cela pour toute la durée de vie du véhicule (cf. : conditions générales de la brochure Volkswagen Utilitaires Assistance). TSI®, TDI®, 4MOTION®, ECOFUEL®, DSG®, BlueMotion® sont en Allemagne et dans d'autres pays des marques déposées d'entreprises de Volkswagen Group France S.A.

Le Transporter

TRACAT0517 - Imprimé en France (Gutenberg networks)
Sous réserve de modifications.
Edition : mai 2017

www.volkswagen-utilitaires.fr

Volkswagen Véhicules Utilitaires recommande Castrol EDGE Professional.



www.facebook.com/Volkswagen.Vehicules.Utilitaires



Scannez ici pour connaître toutes
les infos sur le Transporter.



Avec Ecofolio
tous les papiers
se recyclent.

Votre partenaire Volkswagen Véhicules Utilitaires